

Servicio de Administración y Enajenación de Bienes de Entidades del Gobierno del Estado de Sonora


Estado de Situación Financiera


Al 31 de Marzo del 2026


(Cifras en Pesos)

Concepto	2026	2025	Concepto	2026	2025
ACTIVO			PASIVO		
Activo Circulante			Pasivo Circulante		
Efectivo y Equivalentes	92,582.24	122,328.45	Cuentas por Pagar a Corto Plazo	41,882.92	63,650.99
Derechos a Recibir Efectivo o Equivalentes	8,595.88	8,595.88	Documentos por Pagar a Corto Plazo	-	-
Derechos a Recibir Bienes o Servicios	-	-	Porción a Corto Plazo de la Deuda Pública a Largo Plazo	-	-
Inventarios	-	-	Títulos y Valores a Corto Plazo	-	-
Almacenes	-	-	Pasivos Diferidos a Corto Plazo	-	-
Estimación por Pérdida o Deterioro de Activos Circulantes	-	-	Fondos y Bienes de Terceros en Garantía y/o Administración a Corto Plazo	-	-
Otros Activos Circulantes	-	-	Provisiones a Corto Plazo	-	-
			Otros Pasivos a Corto Plazo	-	-
Total de Activos Circulantes	101,178.12	130,924.33	Total de Pasivos Circulantes	41,882.92	63,650.99
Activo No Circulante			Pasivo No Circulante		
Inversiones Financieras a Largo Plazo	-	-	Cuentas por Pagar a Largo Plazo	-	-
Derechos a Recibir Efectivo o Equivalentes a Largo Plazo	-	-	Documentos por Pagar a Largo Plazo	-	-
Bienes Inmuebles, Infraestructura y Construcciones en Proceso	-	-	Deuda Pública a Largo Plazo	-	-
Bienes Muebles	328,544.58	328,544.58	Pasivos Diferidos a Largo Plazo	-	-
Activos Intangibles	41,136.00	41,136.00	Fondos y Bienes de Terceros en Garantía y/o en Administración a Largo Plazo	-	-
Depreciación, Deterioro y Amortización Acumulada de Bienes	357,681.18	356,556.18	Provisiones a Largo Plazo	-	-
Activos Diferidos	-	-			
Estimación por Pérdida o Deterioro de Activos no Circulantes	-	-			
Otros Activos no Circulantes	-	-			
Total de Activos No Circulantes	11,999.40	13,124.40	Total de Pasivos No Circulantes	-	-
Total de Activos	113,177.52	144,048.73	Total de Pasivo	41,882.92	63,650.99
			HACIENDA PÚBLICA/PATRIMONIO		
			Hacienda Pública/Patrimonio Contribuido	5,715,950.07	5,715,950.07
			Aportaciones	5,715,950.07	5,715,950.07
			Donaciones de Capital	-	-
			Actualización de la Hacienda Pública/Patrimonio		
			Hacienda Pública/Patrimonio Generado	5,644,655.47	5,635,552.33
			Resultado del Ejercicio (Ahorro/ Desahorro)	20,901.81	43,193.01
			Resultados de Ejercicios Anteriores	5,665,557.28	5,678,745.34
			Revalúos	-	-
			Reservas	-	-
			Rectificaciones de Resultados de Ejercicios Anteriores	-	-
			Exceso o Insuficiencia en la Actualización de la Hacienda Pública/Patrimonio	-	-
			Resultado por Posición Monetaria	-	-
			Resultado por Tenencia de Activos no Monetarios	-	-
			Total Hacienda Pública/Patrimonio	71,294.60	80,397.74
			Total de Pasivo y Hacienda Pública/Patrimonio	113,177.52	144,048.73

"Bajo protesta de decir verdad declaramos que los Estados Financieros y sus Notas, son razonablemente correctos y son responsabilidad del emisor"


 Ing. María Teresa Pizarro Franco
 Subdirectora de Operación y Contabilidad


 Lic. J. Jesús Chávez González
 Coordinador General


 Lic. Pablo Alonso Mac Callum Meraz
 Director General